

UNIVERSITÀ DEGLI STUDI DI PADOVA

Procedura selettiva 2018RUB04 - Allegato n. 6 per l'assunzione di n. 1 posto di ricercatore a tempo determinato, presso il Dipartimento di Scienze Chirurgiche oncologiche e gastroenterologiche-DiSCOG per il settore concorsuale 06/C1 - CHIRURGIA GENERALE (profilo: settore scientifico disciplinare MED/18 - CHIRURGIA GENERALE) ai sensi dell'art. 24 comma 3 lettera B della Legge 30 dicembre 2010, n. 240. Bandita con Decreto Rettorale n. 2043 del 15 giugno 2018, con avviso pubblicato nella G.U. n. 52 del del 3 luglio 2018, IV serie speciale - Concorsi ed Esami

Allegato C al Verbale n. 3

GIUDIZI ANALITICI

motivato giudizio analitico sul candidato **CAVALLO Fabio**

TITOLI

Formazione

Il dr. Cavallo si specializza in Chirurgia Generale presso l'Università degli Studi della Campania - SUN nel 2017.

Ha conseguito un Master di II° livello in "Management Sanitario" sul "Reengineering delle sale operatorie. Strumenti di ottimizzazione: Dal day-of-surgery ad un nuovo modello ibrido".

La formazione è pertinente con il settore scientifico disciplinare in bando.

Attività didattica

Non indica attività didattica di alcun genere.

Esperienze di formazione/ricerca

Ha partecipato a due Corsi Specialistici con conseguente Diploma:

- di Ecografia Internistica Avanzata - SIUMB - Ospedale Cotugno - dir. Prof. Antonio Giorgio
- Diploma Corso Base "Chirurgia Laparoscopica e Mini-invasiva" - Scuola Speciale ACOI di Chirurgia Laparoscopica e Mini-invasiva - Ospedale Civile S. Agostino Estense - Modena - Dir. Dott.ssa Micaela Piccoli

Non tutta l'attività è pertinente ed in generale di scarso impatto.

Organizzazione, direzione e coordinamento di gruppi di ricerca nazionali e internazionali, o partecipazione agli stessi

Il candidato non dichiara partecipazione a progetti di ricerca e/o approfondimenti di tematiche di ricerca.

Titolarità di brevetti e Premi

hp B 9

Non dichiarati

Relatore a Congressi

Il dr. Cavallo ha partecipato come Membro del comitato organizzatore a n.° 8 Congressi; dichiara di aver partecipato a n.° 42 Congressi, in due dei quali come relatore.

Tale attività risulta non particolarmente significativa.

Produzione scientifica

Il candidato presenta 12 lavori scientifici. Per quanto riguarda l'apporto del candidato, in un caso è primo autore in nessun caso il Dott Cavallo è secondo o ultimo autore La produzione non è sempre coerente con il settore di interesse

Documentata attività in campo clinico

Il candidato non indica nel CV documentata attività clinica. Dal 2017 ad oggi svolge attività assistenziale presso l'Unità funzionale di chirurgia Generale della Casa di Cura "Maria Rosaria" di Pompei(NA). Dal 2005 al 2013: Internato presso la cattedra di Chirurgia Generale – Direttore Prof. Luigi Santini svolgendo attività di reparto, ambulatoriale e di sala operatoria. Dal 2003 al 2015: Internato presso l' istituto di Anatomia Umana Normale – Dir. Prof. Vincenzo Esposito svolgendo attività di ricerca macroscopica su cadavere e microscopica, didattica nei laboratori e tutoraggi nell'ambito del corso integrato di Anatomia umana. Partecipa alla riorganizzazione e catalogazione del Museo Anatomico. Dal 2011 ad oggi Medico sociale Società Sportiva Afragola Rugby.

L'attività clinica non è sempre coerente con il settore scientifico disciplinare.

Giudizio complessivo

Sulla base della valutazione dei titoli, CV e delle pubblicazioni scientifiche il profilo del candidato è risultato non sempre coerente con il settore scientifico disciplinare in oggetto. In particolare il candidato non ha presentato informazioni relative alla Organizzazione, direzione e coordinamento di gruppi di ricerca nazionali e internazionali, o partecipazione agli stessi, non indica attività didattiche, non premi o titolarità di brevetti. L'attività congressuale non particolarmente significativa e la produzione scientifica non è sempre coerente con il settore di interesse. Il giudizio complessivo è pertanto appena sufficiente.

motivato giudizio analitico sul candidato **SALVADOR Renato**

TITOLI

Formazione



Il candidato documenta specializzazione in Chirurgia Generale conseguita presso l'Università degli Studi di Padova nel 2012. Il candidato è stato Esophageal Research Fellow presso la University of Rochester Medical Center dal 2007 al 2008. E' poi Research Collaborator negli anni 2008 -2013 presso la University of Rochester Medical Center.

Ha partecipato come discente a diversi corsi di approfondimento:

Aprile 2006: Corso Basic Life Support Defibrillation e fondamenti di Advances Life Support; Pronto Soccorso di Portogruaro-San Donà-Jesolo. Luglio 2007: Diploma al corso "High Resolution Manometry: Techniques, Analysis and Interpretation" presso Cedars Sinai Medical Center Los Angeles, USA. 2007: Diploma al corso Introduction to Biostatistic, course. University of Rochester, Rochester New York USA (Corso eseguito in lingua inglese). Novembre 2009: Master of Laparoscopic Surgery. AESCULAP Academia, Tuttlingen Germania. Ottobre 2011: Diploma al corso Advanced Trauma Life Support (ATLS); American College of Surgeon. Montagnana).

Si dimostra una formazione caratterizzata fin dall'inizio del percorso specialistico da una notevole esposizione ad ambienti internazionali di alto profilo; l'attività è diversificata in termini di tematiche ma sempre del tutto coerente con l'ambito chirurgico generale.

Attività didattica

Il dr. Salvador dichiara di essere stato Professore a contratto della "Scuola di Specialità in Chirurgia Generale" per il corso: "Training per l'utilizzo del simulatore laparoscopico" Università di Padova negli anni 2016-2018.

Negli anni 2016-2018 Tutor "Scuola di Specialità in Chirurgia Generale Università di Padova;

Nel 2015-2018 Tutor per il tirocinio specialistico di Chirurgia Generale per il Corso di Laurea di Medicina e Chirurgia per il IV-V-VI anno e Correlatore di 3 tesi di Laurea in Medicina e Chirurgia e 3 tesi di Specializzazione in Chirurgia Generale con tematiche di patologia esofagea presso l'Università degli Studi di Padova.

Ha partecipato come docente a 5 corsi di formazione nell'ambito della patologia chirurgica esofagea di cui 2 internazionali.

Giugno 2012: Docente al corso di Test funzionali in fisiopatologia esofagea; Policlinico di Padova.

Ottobre 2012: Docente al corso: "pre-meeting course: Esophageal function test in the third millenium".ISDE, Lido di Venezia.

Febbraio 2013: Docente al programma Nazionale di formazione specialistica "Addestramento sulle metodiche di studio della motilità del tubo digerente. GISMAD, Padova


Aprile 2013: Docente al programma nazionale: "Addestramento sulle metodiche di studio della motilità del tubo digerente". GISMAD, Firenze.

Giugno 2013: Faculty member of European Association Endoscopic Surgery Postgraduate Course: Diagnosis, surgical approach and outcome of motility disorders of the esophagus. EAES, Vienna.

Marzo 2018 – Docente del corso: Chirurgia Funzionale e Oncologia dell'esofago attualità e nuovi approcci. Università degli Studi di Padova.

L'attività didattica, sempre coerente con il settore scientifico disciplinare, è caratterizzata dal prevalente ambito di chirurgia esofagea, anche con espressioni internazionali.

Esperienze di formazione/ricerca



Il candidato dal 2007 al 2008 ha frequentato l'Esophageal fellowship Jeffrey H. Peters, MD, FACS. University of Rochester, School of Medicine and Dentistry. Department of Surgery, Division Thoracic and Foregut. Strong Memorial Hospital. New York, USA

Il Dott Salvador è stato Research Collaborator negli anni 2008 -2013 presso la University of Rochester Medical Center. Direttore: Jeffrey H. Peters, MD, FACS, School of Medicine and Dentistry. Department of Surgery, Division Thoracic and Foregut. Strong Memorial Hospital. .

Il candidato ha poi proseguito la propria attività di ricerca presso le istituzioni dirette dal Prof. Bardini e Prof. Merigliano presso l'Università di Padova.

Relativamente all'intera produzione scientifica riportata nel CV, si registrano 63 articoli scientifici prevalentemente focalizzati sulla chirurgia dell'esofago e sulle patologie chirurgiche dell'esofago pertanto del tutto coerenti con il settore scientifico disciplinare di riferimento.

E' risultato idoneo alla abilitazione scientifica nazionale alle funzioni di professore di prima o seconda fascia nel 2017.

L'esperienza appare globalmente ampia, internazionale e focalizzata su temi del tutto coerenti con l'ambito chirurgico generale.

Documentata attività in campo clinico


Il candidato ha svolto attività assistenziale dal 2006 al 2011 in qualità di specializzando presso la Clin. Chir. 1 dell'Univ. di Padova; 2012-2013 di Casa di Cura di Abano Terme – Polispecialistica e Termale S.p.A. Casa di cura lavoro privata – Presidio Ospedaliero ULSS 16 Padova Pronto Soccorso, Chirurgia Generale Attività di clinica presso: Reparto di Pronto Soccorso; Sala operatoria con interventi d'elezione; Guardie interdivisionali di Chirurgia Generale, Ortopedia, Medicina Interna.

2013-2015 Azienda Ospedaliera di Padova, Policlinico Universitario di Padova settore Chirurgia Generale, direttore Prof. Romeo Bardini dove ha svolto Attività di clinica e di ricerca presso: Reparto assistenziale, con assistenza a pazienti affetti da patologie esofagee neoplastiche, funzionali e con carattere d'emergenza, patologie di competenza chirurgica d'elezione e di urgenza; Sala operatoria con interventi d'elezione e in urgenza/emergenza; Guardie interdivisionali di Chirurgia Generale e Vascolare; Ambulatorio specialistico di patologia esofagea neoplastica e funzionale; Endoscopia digestiva (diagnostica e operativa)

2015-2018 Azienda Ospedaliera di Padova, Policlinico Universitario di Padova settore Clinica Chirurgica III, direttore Prof. Stefano Merigliano

Tipo di attività o settore Attività di clinica e di ricerca presso: Reparto assistenziale, con assistenza a pazienti affetti da patologie esofagee neoplastiche, funzionali e con carattere d'emergenza, patologie di competenza chirurgica d'elezione e di urgenza; Sala operatoria con interventi d'elezione e in urgenza/emergenza; Reperibilità diurne, notturne, feriali e festive; Guardie interdivisionali di Dipartimento per l'area Chirurgica; Ambulatorio di Fisiopatologia Digestiva (Manometria, pH-impedenzometria, Bilitec, Monitoraggio pHmetrico Wireless); Ambulatorio specialistico di patologia esofagea neoplastica e funzionale; Endoscopia digestiva (diagnostica e operativa: dilatazioni esofagee, posizionamento di protesi, rimozione corpi estranei, iniezioni di tossina botulinica, polipectomie, emostasi termica e meccanica, posizionamento PEG) Il candidato non indica in maniera documentata le numerosità degli interventi chirurgici eseguiti.

Organizzazione, direzione e coordinamento di gruppi di ricerca nazionali e internazionali, o partecipazione agli stessi



Il dr. Salvador è stato Research Collaborator negli anni 2008 -2013 presso la University of Rochester Medical Center partecipando alla attività scientifica del centro come co-investigatore di Jeffrey H. Peters nell'ambito alcuni progetti focalizzati sulla patologia funzionale esofagea. Ha poi partecipato a Progetti di Ricerca presso Dipartimento di Scienze Chirurgiche, Oncologiche e Gastroenterologiche dell'Università di Padova nel 2016 sul coinvolgimento del paziente con cancro dell'esofago attraverso la mobile health (mHealth), sull' analisi dei pattern manometrici dell'acalasia esofagea (2017). Nel 2018 ha collaborato alla attività di ricerca su applicazione di nuove metodiche di information and communication technology (ICT) per migliorare il follow-up, la compliance e la qualità di vita e per supportare la raccolta di dati clinici dopo esofagectomia, Acalasia esofagea, patologie tiroidee, gastrite autoimmune e celiachia.

L'attività è globalmente molto buona, continuativa e di carattere internazionale di alto profilo e focalizzata sulla patologia chirurgica esofagea.

Titolarità di brevetti e Premi

Il candidato è vincitore nel 2013 del premio "Podium Presentation" della Società Italiana di Chirurgia (SIC) al 115^a Congresso Nazionale con la ricerca: "Il pattern manometrico può rappresentare l'espressione dello stadio della malattia nell'acalasia esofagea".

Nel 2012 è vincitore del Research Grant della European Society Endoscopic Surgery (EAES) con il progetto: "The impact of Laparoscopic Heller myotomy on the manometric pattern of Esophageal Achalasia".

Nel 2010 vince il premio Scientific abstract Award come miglior abstract del congresso Mondiale dell'International Society for the Diseases of the Esophagus (ISDE) con la ricerca: "The preoperative manometric pattern predicts the outcome of surgical treatment for esophageal achalasia." Kagoshima, Giappone.

Nel 2010 è infine vincitore del premio Journal Gastrointestinal Journal Best Article Award con l'articolo "The preoperative manometric pattern predicts the outcome of surgical treatment for esophageal achalasia".

Tutti i premi sono coerenti con il settore scientifico disciplinare in oggetto.

Relatore a Congressi

Il candidato Salvador elenca 70 partecipazioni a Congressi come relatore/speaker, di cui 52 internazionali.

L'attività congressuale è molto buona soprattutto per quanto riguarda il profilo di internazionalizzazione

Produzione scientifica

Il dr. Salvador presenta n.° 20 pubblicazioni scientifiche. Per quanto riguarda l'apporto del candidato, 11 articoli mostrano una posizione come primo autore, n° 3 come secondo autore. La rilevanza scientifica delle pubblicazioni presentate è significativa in quanto 5 pubblicazioni scientifiche hanno IF superiore al cutoff di 4, una di queste ha IF di oltre 20, le rimanenti restano tutte al di sopra del 2 con un IF medio superiore a 4.

Tutte le pubblicazioni presentate sono del tutto congruenti con il settore scientifico disciplinare in esame.

L'attività pubblicistica appare caratterizzata da una buona prevalenza di lavori ad alto impatto internazionale in cui il candidato ha ruolo prevalente

Giudizio complessivo

Sulla base della valutazione dei titoli, CV e delle pubblicazioni scientifiche il profilo del candidato è risultato caratterizzato da una formazione diversificata e con notevole esposizione ad ambienti internazionali di alto profilo. L'attività didattica è sempre coerente con il settore scientifico disciplinare, è caratterizzata dal prevalente ambito di chirurgia esofagea, anche con espressioni internazionali. L'attività di ricerca appare globalmente ampia, internazionale e focalizzata su temi del tutto coerenti con l'ambito chirurgico generale. L'attività di organizzazione o partecipazione a gruppi di ricerca nazionali o internazionale è globalmente ottima, continuativa e di carattere internazionale di alto profilo e focalizzata sulla patologia chirurgica esofagea. Spicca la attività cooperativa prolungata per cinque anni con un'importante istituzione estera. Presenta 4 premi coerenti con il settore scientifico disciplinare in oggetto. L'attività congressuale del candidato è risultata molto buona soprattutto per quanto riguarda il profilo di internazionalizzazione. Le pubblicazioni presentate, tutte coerenti con il settore scientifico disciplinare sono di alto impatto internazionale con buona prevalenza di lavori in cui il candidato ha ruolo prevalente. In sintesi il giudizio complessivo è molto buono.

motivato giudizio analitico sul candidato **SCARPA Marco**

TITOLI


Formazione

Il candidato documenta specializzazione in Chirurgia Generale conseguita presso l'Università degli Studi di Padova nel 2003, consegue il titolo di dottore di ricerca in Scienze Chirurgiche e Applicazioni Tecnologiche con menzione di Doctor Europaeus nel 2007 presso la stessa Università.

Oltre alla formazione specialistica coerente con il profilo richiesto si segnala il conseguimento di un dottorato di ricerca sempre in ambito chirurgico.

Attività didattica

Il dr. Scarpa è stato professore a contratto nell'ambito della Scuola di Specializzazione di Chirurgia Generale (I Scuola) dell'Università di Padova per il corso integrativo di "Studi manometrici e elettromiografici nelle stipsi croniche" al V anno di tale scuola per gli anni accademici 2003-2004, 2004-2005, 2005-2006, 2006-2007, 2007-2008, 2008-2009, 2010-2011, 2011-2012;



E' stato inoltre professore a contratto nell'ambito della Scuola di Specializzazione di Ortopedia e Traumatologia dell'Università di Padova per il corso integrativo di "Elementi di chirurgia gastroenterologica" al III anno di tale scuola per gli anni accademici 2003-2004 e 2004-2005 e nell'ambito della Scuola di Specializzazione di Ortopedia e Traumatologia dell'Università di Padova per il corso integrativo di "Elementi di traumatologia toraco-addominale" al IV anno di tale scuola per gli anni accademici 2005-2006, 2006-2007 e 2007-2008.

Ha svolto attività didattica da dottorando di ricerca per il corso di Chirurgia Generale presso la Facoltà di Medicina e Chirurgia dell'Università di Padova. Corso di Chirurgia Generale al V e VI anno canale A per l'anno accademico 2004-2005, 2005-2006, 2006-2007, 2007-2008.

In qualità di specializzando in Chirurgia Generale ha seguito un ciclo di esercitazioni teorico pratiche agli studenti del IV anno presso la Facoltà di Medicina e Chirurgia dell'Università di Padova. Ha coadiuvato un corso integrato di Metodologia Clinica al IV anno per l'anno accademico 1999-2000, Università di Padova.

E' stato co-relatore in 29 tesi tra Corso di Laurea, Scuole di Specialità e Master.

L'attività didattica è coerente con il settore scientifico-disciplinare, ricoprendo anche il ruolo di professore a contratto in Scuole di Specializzazione in modo continuativo.

Esperienze di formazione/ricerca

Ha svolto vari periodi di formazione all'estero come allievo interno, visitor o research fellow. Nessuno di questi, peraltro, è uguale o superiore ad un anno.

Université des Sciences et des Techniques de Lille, Laboratoires de physiologie des structures contractiles, Francia: allievo interno (settembre 1994).

University of Birmingham, Queen Elizabeth Hospital, Dept. of Surgery, Colorectal Unit, UK: honorary research fellow, borsa Socrates-Erasmus, (marzo-giugno 1999).

Our Lady of Sorrows Clinic, Hluthi, Swaziland: medico generico (luglio-agosto 2002).

Cleveland Clinic Foundation, Dept. of Colorectal Surgery, OH, USA: international visitor (giugno-luglio 2003).

Hopital Henintsoa, Vohipeno, Madagascar: chirurgo generale (agosto-settembre 2004)

University of Toronto, Mount Sinai Hospital, IBD Clinical Research Unit, ON, Canada: research fellow (maggio-agosto 2005)


Convatec Advisory Board sulla qualità di vita dei pazienti con stomia, Lisbona, Portogallo: consulente chirurgo (settembre 2005)

Universiteit van Amsterdam, Academisch Medisch Centrum, Dept of Surgery, Amsterdam, Paesi Bassi: research fellow (aprile-giugno e novembre-dicembre 2006)

Relativamente all'intera produzione scientifica riportata nel CV, si registrano 150 articoli scientifici prevalentemente focalizzati su: Meccanismi di immunosorveglianza nel carcinoma coloretale e nell'adenocarcinoma dell'esofago; Qualità di vita dopo chirurgia del tratto digestivo per patologia maligna e benigna; Gestione clinica dei pazienti con neoplasie del tratto digestivo; Analisi dei marcatori di malattia e dei fattori prognostici; Patogenesi della colite ulcerosa e della pouchite; Outcome a lungo termine dopo chirurgia per morbo di Crohn; Ileostomie: indicazioni, outcome a lungo termine.

La gran parte della produzione scientifica è del tutto coerente con il settore scientifico disciplinare oggetto del presente bando.

E' risultato idoneo alla abilitazione scientifica nazionale alle funzioni di professore di seconda fascia dal 2013 al 2019 e di prima fascia dal 2017.



L'esperienza risulta globalmente ampia sia rispetto alla produzione scientifica che a quella formativa. Quest'ultima risulta essere tuttavia frammentaria dal punto di vista temporale.

Documentata attività in campo clinico

Il candidato ha svolto attività assistenziale frequenza volontaria presso la Clinica Chirurgica I, Azienda Ospedaliera di Padova nel periodo 01/02/2007 - 31/12/2009 (Prof D.F. D'Amico) servizio alle dipendenze della UOA Chirurgia Generale, Ospedale classificato "Villa Salus" Mestre-Venezia con contratto libero - professionale (ex art. 7 D.Lgs 165/2001) nel periodo 14/02/2005 a 31/05/2009); (Dr F. Sandei)

servizio alle dipendenze dell'Istituto Oncologico Veneto Padova con contratto libero - professionale (ex art. 7 D.Lgs 165/2001) nel periodo 01/07/2008 - 31/05/2009 (Prof D.F. D'Amico)

servizio alle dipendenze dell'ASL 10 "Veneto Orientale San Donà Di Piave in qualità di dirigente medico di I livello presso l'UOS di Chirurgia Generale del Presidio Ospedaliero di Jesolo con contratto a tempo indeterminato SSN dal 08/06/09 al 31/01/10 (Dr. P. Sorrentino, Dr E. Astolfo)

servizio alle dipendenze dell'Istituto Oncologico Veneto Padova in qualità di dirigente medico di I livello presso la SC di Chirurgia dell'Esophago e delle Vie Digestive con contratto a tempo indeterminato SSN dal 01/02/2010 al 30/06/2017 (Dr. C. Castoro) Durante tale periodo, ha coordinato l'attività di ricerca della SC di Chirurgia dell'Esophago e delle Vie Digestive contribuendo attivamente alla produzione dei lavori e al fund raising grazie ai progetti di ricerca principalmente focalizzati sui meccanismi di immunosorveglianza nella carcinogenesi esofagea e coloretale e sulla qualità di vita dopo chirurgia esofagea e coloretale.

servizio alle dipendenze dell'Istituto Oncologico Veneto Padova in qualità di dirigente medico di I livello presso la UOC di Chirurgia Oncologica con contratto a tempo indeterminato SSN dal 30/06/2017 al 15/01/2018 (Prof. C.R. Rossi). Durante tale periodo, accanto alla attività assistenziale svolta presso la SC di Chirurgia Oncologica, ha svolto la funzione di Responsabile Fondi di Ricerca della SC di Chirurgia dell'Esophago e delle Vie Digestive (la cui attività clinica era stata sospesa in attesa della nomina di un nuovo dirigente medico di II livello) gestendo in completa autonomia il gruppo di ricerca che includeva uno statistico, una psicologa e due biologhe.


servizio alle dipendenze dell'Azienda Ospedaliera di Padova Padova in qualità di dirigente medico di I livello presso la UOC di Chirurgia Generale con contratto a tempo indeterminato SSN dal 16/01/2018 ad oggi (Prof R. Bardini).

Il candidato non presenta documentata attività chirurgica come primo operatore

Organizzazione, direzione e coordinamento di gruppi di ricerca nazionali e internazionali, o partecipazione agli stessi

Il candidato ha partecipato a vari progetti di ricerca nazionali, in due casi come coordinatore:

Regione Veneto Bando Ricerca Finalizzata Regionale ANNO 2010 "Microambiente immunitario nella carcinogenesi colica: analisi delle cellule epiteliali che presentano l'antigene e corrispondente risposta linfocitaria" Cod. Int. IOV MICCE1 (Principal Investigator Carlo Castoro).



Bando 2011 Fondazione "G. Berlucci ": Titolo del Progetto: Qualità di vita dopo esofagectomia per cancro" QOLEC1
Responsabile del Progetto: Carlo Castoro;
Coordinatore del progetto : Marco Scarpa

Coordina inoltre il randomized controlled trial MEP1 monocentrico spontaneo che ha lo scopo di valutare l'efficacia della supplementazione con probiotici nei pazienti sottoposti a proctocolectomia restaurativa per la prevenzione della pouchite;
I temi affrontati nel corso della attività scientifica, peraltro di livello molto buono, sono coerenti con il settore scientifico disciplinare in bando.

Titolarità di brevetti e Premi

E' risultato vincitore dei seguenti Premi:

Premio "Farini" al XVI symposium della associazione Farini a Padova il 28-29 gennaio 2005 per la presentazione orale: Scarpa M, Behboo R, Angriman I, Cecchetto A, D'Inca R, Termini B, Barollo M, Ruffolo C, Polese L, Sturniolo GC, D'Amico DF. Expression of costimulatory molecules CD80 and CD86 in colonic dysplasia in ulcerative colitis.

Post doc award "SIGE-UCB" al 14° congresso della Società Italiana di Gastroenterologia a Palermo il 29 settembre-4 ottobre 2007 per il progetto: Carcinogenesi colica nella colite ulcerosa: meccanismi di immunosorveglianza e loro implicazioni cliniche.

Best abstract al Congresso della European Crohn and Colitis Organization, Lyon, Francia, February 28- March 1, 2008 per la presentazione orale: Scarpa M, O'Connor B, Victor C. McLeod R. "Long term outcome and quality of life after restorative proctocolectomy in a cohort of 955 Canadian patients"

Top poster at the 20th Congress UEGW Amsterdam, Olanda October 20-24, 2012

E' risultato assegnatario/vincitore di borsa di studio:"Socrates-Erasmus" dell'Università di Padova (Prof. Peri) da usufruire per un soggiorno presso University of Birmingham, UK, per 3 mesi dal marzo 1999.

Borsa di studio "E. Ruggeri" al 107° congresso della Società Italiana di Chirurgia a Cagliari il 9-12 ottobre 2005.

Tutti i premi sono coerenti con il settore scientifico-disciplinare.

Relatore a Congressi

Dal CV del dr. Marco Scarpa si evince un'unica partecipazione in qualità di relatore a Congressi.

L'attività congressuale riportata appare scarsa.

Produzione scientifica

Il dr. Scarpa presenta n.° 20 pubblicazioni, tutte congruenti con il settore scientifico-disciplinare in esame. Per quanto riguarda l'apporto del candidato, n.° 8 articoli mostrano una posizione come primo autore, n.° 6 come secondo e n.° 5 come ultimo.

Giudizio complessivo

Sulla base della valutazione dei titoli, CV e delle pubblicazioni scientifiche il profilo del candidato è risultato caratterizzato da una buona formazione, con completamento di dottorato di ricerca. L'attività didattica è molto buona anche in virtù del ruolo di professore a contratto in Scuole di Specializzazione ricoperto in modo continuativo. La gran parte della produzione scientifica è del tutto coerente con il settore scientifico disciplinare oggetto del presente bando con buona prevalenza di lavori in il candidato ha ruolo preminente. Le esperienze all'estero sono state numerose pur tuttavia frammentarie dal punto di vista temporale. I temi affrontati nel corso della attività scientifica, peraltro di livello molto buono, sono coerenti con il settore scientifico disciplinare in bando. Presenta 6 premi scientifici. Al contrario, l'attività congressuale appare scarsa. In sintesi il giudizio complessivo è da considerarsi buono.

motivato giudizio analitico sul candidato **VALMASONI Michele**

TITOLI


Formazione

Il candidato documenta specializzazione in Chirurgia Generale conseguita presso l'Università degli Studi di Padova nel 2004, consegue il titolo di dottore di ricerca in Scienze Chirurgiche e Tecnologiche nel 2008 presso la stessa Università. Esegue approfondimenti attraverso alcune attività corsistiche (Curso Internacional de Actualizaci n en Chirurgia General y del Aparato Digestivo" conferito dal Prof. Enrique Moreno González, Madrid 2000; Diploma di Perfezionamento Universitario in Eco-Color-Doppler Splancnico conferito nel 2002 dall'Università degli Studi di Padova; Certificazione in Digital Medicine conferito dalla Rice University, The Baylor College of Medicine, giugno 2015; Certificazione in Scientific Writing conferito dalla Stanford University, May 2017; Certificazione in Salute Globale: Qualità e Sicurezza conferito dalla Harvard University, Harvard Global Health Institute, settembre 2017; Observership presso Thoracic Surgery Service, Esophageal Cancer Program - Memorial Sloan Kettering Cancer Center 2017.

Formazione specialistica coerente con il settore scientifico-disciplinare richiesto, supportata da un dottorato di ricerca nello stesso ambito e completata da alcuni corsi di valenza internazionale.

Attività didattica

Il dr. Valmasoni è attualmente professore a contratto di Metodologia Chirurgica presso la Scuola di Specializz. in Chir. Generale; membro del Collegio dei Docenti della Scuola di Dottorato in Scienze Cliniche e Sperimentali; Docente del Corso di Perfezionamento Universitario "Chirurgia Funzionale e Oncologica dell'Esophago"; Membro Commissione Progetti di Sviluppo Dipartimentale - DiSCOG (2018 - 2022); Tutore e



Valutatore per l'esame di stato per la professione di Medico Chirurgo; Tutore per gli studenti del Corso di Laurea in Medicina e Chirurgia; Correlatore in tesi di specializzazione in Chirurgia Generale presso Università di Padova.

E' stato docente di "Clinica sostitutiva dei trapianti d'organo" – Scuola di specializzazione in Chir. Generale presso l'Università di Padova 2008-2012;

Professore a contratto in Chirurgia dei Trapianti presso la Scuola di Specializzazione in Chir. Generale dell'Università di Padova, Tutore per gli studenti del Corso di Laurea in Medicina e Chirurgia oltre a correlatore in tesi di laurea in Medicina e Chirurgia e Specializzazione in chirurgia generale presso l'Univ. di Padova;

E' stato docente presso l'Università di Messina nel Corso di Chir. Epato-bilio-pancreatica – Seconda Scuola di Specializzazione in Chir. Generale (2005 – 2008)

E' stato Tutore per gli studenti del Corso di Laurea in Medicina e Chirurgia Univ. di Padova e docente presso l'Accademia Nazionale di Medicina (dicembre 1998 - giugno 2003); E' stato stato rappresentante eletto degli studenti nel Consiglio dei Direttori delle Scuole di Dottorato Univ. di Padova (2007-2009).

E' stato co-relatore in tesi di specializzazione e di laurea in medicina e chirurgia.

L'attività didattica è coerente con il profilo scientifico-disciplinare.

Esperienze di formazione/ricerca

Il candidato ha svolto la sua attività di ricerca partecipando come membro a vari Gruppi di Ricerca nazionali (sulle Patologie dell'Esofago, sulle Patologie Oncologiche del Pancreas) e internazionali (SCARE Surgical Case Reports guideline, PROCESS Preferred Reporting of Case Series in Surgery, STROCSS Strengthening The Reporting Of Cohort Studies in Surgery).

E' stato coordinatore Locale dello Studio Multicentrico Internazionale OGAA Study (OesophagoGastric Anastomosis Audit - Lead Mr Ewen Griffiths, University Hospital Birmingham, UK, , oltre a coordinatore e/o partecipante a numerosi progetti di ricerca nazionali.

E' stato observer presso la Thoracic Surgery Service, Oesopfgeal Caner Program, Memorial Sloan Kettering Cancer Center (aprile-maggio 2017).

Ha affrontato le seguenti tematiche di ricerca: Trattamento multimodale delle metastasi epatiche di origine esofagea e pancreatica; Esofagectomia mininvasiva; Esofago bioartificiale; Biomarkers tumorali; Mobile Health nel follow-up dei pazienti oncologici; Linee guida per uniformare la pubblicazione in chirurgia.

Relativamente all'intera produzione scientifica riportata nel CV si registrano 63 articoli e 5 Capitoli a stampa scientifici prevalentemente focalizzati su patologie chirurgiche dell'esofago. Vengono inoltre trattati anche temi di chirurgia epatobilio pancreatica e trapianto di fegato.

Le tematiche trattate sono del tutto coerenti con il settore scientifico disciplinare di cui al presente bando.

Documentata attività in campo clinico

Ultimi 8 anni: 720 interventi come primo operatore.

Tratto gastro-enterico superiore (per lo più esofagectomie per cancro):


Chirurgia epato-bilio-pancreatica:

Urgenze:

231

104

100



Altro:

285

L'attività clinica documentata risulta ricca e caratterizzata da interventi di medio alta complessità.

Organizzazione, direzione e coordinamento di gruppi di ricerca nazionali e internazionali, o partecipazione agli stessi

Ha partecipato con vari ruoli a svariati progetti di ricerca nazionali e internazionali

Tra questi alcuni sono gestiti nel ruolo di coordinatore:

Italian Ministry of University and Scientific Research and University of Padova (Funded with Atheneum Research Projects Funds 2016). Referee: Prof. Stefano Merigliano

Ruolo: sviluppo e stesura del protocollo. Coordinatore. Italian Ministry of University and Scientific Research and University of Padova (Funded with EX 60% Research Funds 2014).

Referee: Prof. Stefano Merigliano. Development of a porcine model for the study of bioengineered esophageal replacements. Ruolo: sviluppo e stesura del protocollo.

Coordinatore. Italian Ministry of University and Scientific Research and University of Padova (Funded with Atheneum Research Projects Funds 2014). Referee: Prof. Umberto Cillo.

Phase 2, single arm study evaluating the efficacy of multimodal liver-directed therapy (MLDT) as adjuvant to chemotherapy in the treatment of upper gastrointestinal (UGI)

adenocarcinoma metachronous liver metastasis in chemo-responder patients. Ruolo: sviluppo e stesura del protocollo. Coordinatore. Italian Ministry of University and Scientific

Research and University of Padova (Funded with EX 60% Research Funds 2015). Referee: Prof. Stefano Merigliano. Biological derived scaffold from experimental porcine model.

Preliminary study. Ruolo: sviluppo e stesura del protocollo. Coordinatore. Italian Ministry of University and Scientific Research and University of Padova. Referee: Prof. Stefano

Merigliano. Esophageal cancer biomarkers fingerprint. Identification and validation of a circulating miRNAs panel and its potential clinical utility in the diagnosis and prognosis of

esophageal cancer. Ruolo: sviluppo e stesura del protocollo. Coordinatore. University of Padova. Referee: Prof. Stefano Merigliano. Esophageal resection in cirrhotic patients.

Evaluation of complications and outcome. Ruolo: Coordinatore. University of Padova. Referee: Prof. Stefano Merigliano. Minimally invasive esophagectomy: technical and clinical

aspects. Ruolo: Coordinatore.

Attività di organizzazione scientifica buona e caratterizzata da alcuni progetti in cui il candidato svolge ruolo di coordinatore. Attività coerente con il settore scientifico disciplinare.

Titolarità di brevetti e Premi

Il candidato non presenta titolarità di brevetti e/o premi.


Relatore a Congressi

Il dr. Valmasoni elenca 17 partecipazioni a Congressi tra nazionali e internazionali, in due dei quali come membro del comitato scientifico, una Lettura su invito e uno come discussant.

L'attività congressuale è appena sufficiente seppure coerente con l'area di interesse.

Produzione scientifica

Il dr. Valmasoni ha presentato 20 lavori scientifici come numero massimo prescritto da bando, non includendo tra essi la tesi di dottorato.



Per quanto concerne l'apporto del candidato, 3 articoli mostrano una posizione come primo autore.

La rilevanza scientifica della produzione è buona e coerente con il settore scientifico disciplinare.

Giudizio complessivo

Sulla base della valutazione dei titoli, CV e pubblicazioni scientifiche il profilo del candidato è risultatocaratterizzato da una formazione includente il completamento di un ciclo di dottorato di ricerca. L'attività didattica è buona e coerente con il profilo scientifico-disciplinare. Buone le esperienze di formazione e ricerca.

Presenta documentata attività chirurgica da primo operatore anche con interventi di medio alta complessità. L'attività di organizzazione scientifica è buona e caratterizzata da alcuni progetti in cui il candidato svolge ruolo di coordinatore. Non presenta premi o titoli. L'attività congressuale appare appena sufficiente. La rilevanza scientifica della produzione è buona e coerente con il settore scientifico disciplinare.

In sintesi il giudizio complessivo è buono.

Valutazione preliminare comparativa dei candidati

I candidati Cavallo Fabio, Salvador Renato, Scarpa Marco, Valmasoni Michele sono valutati comparativamente meritevoli per le seguenti ragioni: Da sufficienti a molto buone le attività di formazione, ricerca, didattica e produzione pubblicistica. Poiché i candidati sono in numero 4 (*pari o inferiore a sei*), gli stessi sono tutti ammessi alla discussione pubblica dei titoli e della produzione scientifica.

Padova, 26 febbraio 2019

LA COMMISSIONE

Prof. Umberto Cillo 
professore di prima fascia dell'Università degli Studi di Padova

Prof. Vittorio Bresadola 
professore di seconda fascia dell'Università degli Studi di Udine

Prof. Giorgio Olivero 
professore di seconda fascia dell'Università degli Studi di Torino